

PIR

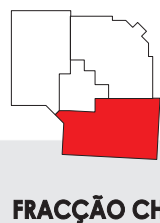
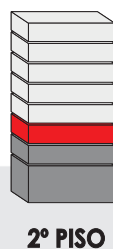
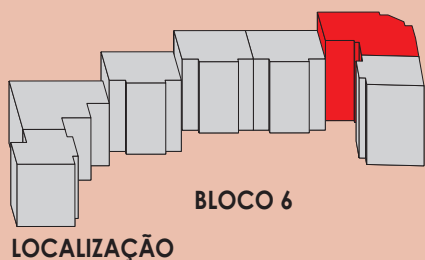
T2



QUADRO DE ÁREAS

COMPARTIMENTOS	ÁREA
1 HALL DE ENTRADA	2.33 m ²
2 CIRCULAÇÃO	1.78 m ²
3 SALA COMUM	31.47 m ²
4 QUARTO CASAL	18.61 m ²
5 QUARTO DUPLO	12.50 m ²
6 COZINHA	10.08 m ²
7 INST. SANITÁRIA PRIVADA	4.03 m ²
8 INST. SANITÁRIA SOCIAL	2.80 m ²
9 VARANDA	6.37 m ²
10 ESTENDAL	1.62 m ²
ÁREA BRUTA	108.58 m²

UM ESTACIONAMENTO E UMA ARRECADAÇÃO



PIORRESIDENCE

PISCINA

GINÁSIO

PARQUE INFANTIL

CONDOMÍNIO PRIVADO

LOCALIZAÇÃO EM ZONA NOBRE